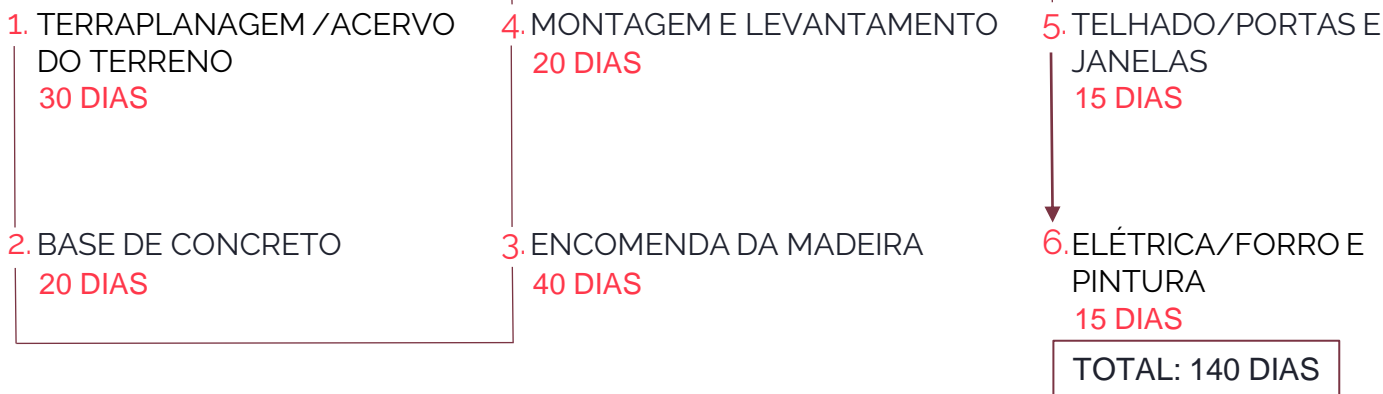













### Etapas



### Itens

 BANHEIRO E VITRO	 COZINHA AMERICANA	 FORRO	 1/2 QUARTOS
 PINTURA	 ELÉTRICA E HIDRÁULICA	 CAIXA D'ÁGUA	 PORTAS E JANELAS DE MADEIRA

### Serviços adicionais

 CARGA SUSPensa	 MOTOSSERRA
 TRATOR PARA TERRAPLANAGEM	 POÇO FOSSA

### Direcionamentos

### Documentos Necessários

Comprovante de Residência Atualizada  
Documentação do Terreno  
RG e CPF

### Formas de Pagamento

50% INICIAL - Encomenda das Madeiras  
50% MONTAGEM - Chegada dos Materiais



CONTRATANTE

